



14.055



14.610

RACC. OCCHIO 14x 10x FASCETTA

MODIFICA TUBI Ø 12



14.611



14.612

MODIFICA TUBI Ø 14

RACCORDO A 90° AC DA 1/2"




14.613



14.614

RACCORDO DRITTO DA 1/2"

RACCORDO Ø 8 - TUBO Ø 4 Ø 4



14.615



14.620

RACCORDO PER TERMOAVVIATORE CAV

RACCORDO Ø 14 TUBO Ø 8



14.621



14.622

RACCORDO Ø 14 TUBO Ø 8

RACCORDO Ø 14 TUBO Ø 10



14.623



14.624

RACCORDO Ø 12 TUBO Ø 8

RACCORDO Ø 12 TUBO Ø 4



14.625



14.626

RACCORDO Ø 10 TUBO Ø 6

RACCORDO Ø 8 TUBO Ø 6



14.627



14.628

RACCORDO Ø 6 TUBO Ø 4 FIAT 135.17

RACCORDO Ø 12 TUBO Ø 8 Ø 4



14.629



14.630

RACCORDO Ø 8 TUBO Ø 8 Ø 4 - Riferimento Originale:
4.647.660 FIAT

RACCORDO Ø 8 TUBO Ø 6 Ø 4 - Riferimento Originale:
SAVIEM



14.631



14.632

RACCORDO Ø 6 TUBO Ø 4 Ø 4 FIAT 135.17

RACCORDO Ø 8 TUBO Ø 4 Ø 4 - Riferimento Originale:
388.160.65 FIAT - 4.647.656 FIAT



14.633



14.634

CONGIUNZIONE Ø 4 Ø 4 TURBO RISLAN

RACCORDO Ø 8 TUBO Ø 4 - Riferimento Originale:
388.160.64 FIAT - 4.647.661 FIAT



14.635



14.636

RACCORDO Ø 10 TUBO Ø 4

RACCORDO Ø 12 TUBO Ø 8 Ø 4



14.637



14.638

RACCORDO Ø 12 TUBO Ø 8 Ø 4

RACCORDO Ø 14 TUBO Ø 8 Ø 4



14.639



14.640

RACCORDO Ø 12 TUBO Ø 4 Ø 4

RACCORDO Ø 14 TUBO Ø 6



14.641



14.642

RACCORDO Ø 10 TUBO Ø 8

RACCORDO Ø 8 TUBO Ø 4



14.643

RACCORDO Ø 12 TUBO Ø 8 Ø 4 PEUGEOT



14.644

TUBO Ø 8 Ø 4 Ø 4 SLANZI - Riferimento Originale:
4.647.661 FIAT



14.645

RACCORDO Ø 12 TUBO Ø 8 Ø 6 Ø 4



14.646

RACCORDO Ø 12 TUBO Ø 8 Ø 4



14.647

RACCORDO Ø 12 TUBO Ø 8 Ø 8



14.648

RACCORDO Ø 10 TUBO Ø 8 Ø 8



14.649




14.650A

RACCORDO Ø 12 TUBO Ø 10

RACCORDO Ø 16 TUBO Ø 10




14.651



14.652

RACCORDO Ø 10 TUBO Ø 8 Ø 4

CONGIUNZIONE Ø 8



14.653



14.654

CONGIUNZIONE Ø 10

RACCORDO Ø 1/2 UNF TUBO Ø 10




14.655



14.656

RACCORDO Ø 1/2 UNF TUBO Ø 8

RACCORDO Ø 1/2 UNF TUBO Ø 6



14.657



14.667

CONGIUNZIONE 4x4x4

RACCORDO CANDELETTA COMPLETO



14.675



14.980A

CONGIUNZIONE DI NYLON Ø 6 - Riferimento Originale:
4.550.523 FIAT

CONGIUNZIONE 6x6




14.981




14.982

CONGIUNZIONE 8x6

CONGIUNZIONE 8x10




14.983




14.984

CONGIUNZIONE 6x6x6

CONGIUNZIONE 8x8x8




14.985



15.003


CONGIUNZIONE 10x10x10x

RACCORDO MASCHIO M12 FEMMINA M12 MEDIO -
Riferimento Originale: PER VALVOLA




15.004

RACCORDO MASCHIO M14 FEMMINA M12 MEDIO -
Riferimento Originale: PER VALVOLA



15.005

RACCORDO MASCHIO M14 FEMMINA M14 MEDIO -
Riferimento Originale: PER VALVOLA



15.006

RACCORDO MASCHIO M12 FEMMINA M14 MEDIO -
Riferimento Originale: PER VALVOLA



15.007

RACCORDO MASCHIO M12 FEMMINA M12 LUNGO -
Riferimento Originale: PER VALVOLA



15.008

RACCORDO MASCHIO M14 FEMMINA M14 LUNGO -
Riferimento Originale: PER VALVOLA



15.009

RACCORDO MASCHIO M14 FEMMINA M12 LUNGO -
Riferimento Originale: PER VALVOLA




15.010



15.011

RACCORDO MASCHIO M12 FEMMINA M14 LUNGO -
Riferimento Originale: PER VALVOLA

RACCORDO M12 x TUBO Ø 8




15.012




15.013

RACCORDO M14 x TUBO Ø 8

RACCORDO M16 x TUBO Ø 8




15.014



15.015

RACCORDO M14 x TUBO Ø 8

RACCORDO M16 x TUBO Ø 8



15.016



15.020

RACCORDO M16 x TUBO Ø 10

RACCORDO DRITTO M14x1,5



15.021



15.054

RACCORDO A 90° M14x1,5

RACCORDO CANDELETTA TERMOAVVIATORE LUNGO
A DOPPIA USCITA - Riferimento Originale: 4724897
FIAT



15.073



15.076


RACCORDO Ø 14 TUBO Ø 8

RACCORDO Ø 8 TUBO Ø 4 Ø 4 Ø 4



15.079

RACCORDO Ø 14 TUBO Ø 8



15.191

RACCORDO RIFIUTO INIETTORE ES.CH 24



15.192

RACCORDO RIFIUTO INIETTORE ES.CH 24



15.193

RACCORDO RIFIUTO INIETTORE ES.CH 24



15.194

RACCORDO RIFIUTO INIETTORE ES.CH 27




15.195

RACCORDO RIFIUTO INIETTORE ES.CH 27




15.196

RACCORDO RIFIUTO INIETTORE ES.CH 27



15.215

RACCORDO MASCHIO M14x1,5 FEMMINA 1/2x20 UNC



15.216

RACCORDO MASCHIO 1/2x20 UNC FEMMINA M14x1,5